

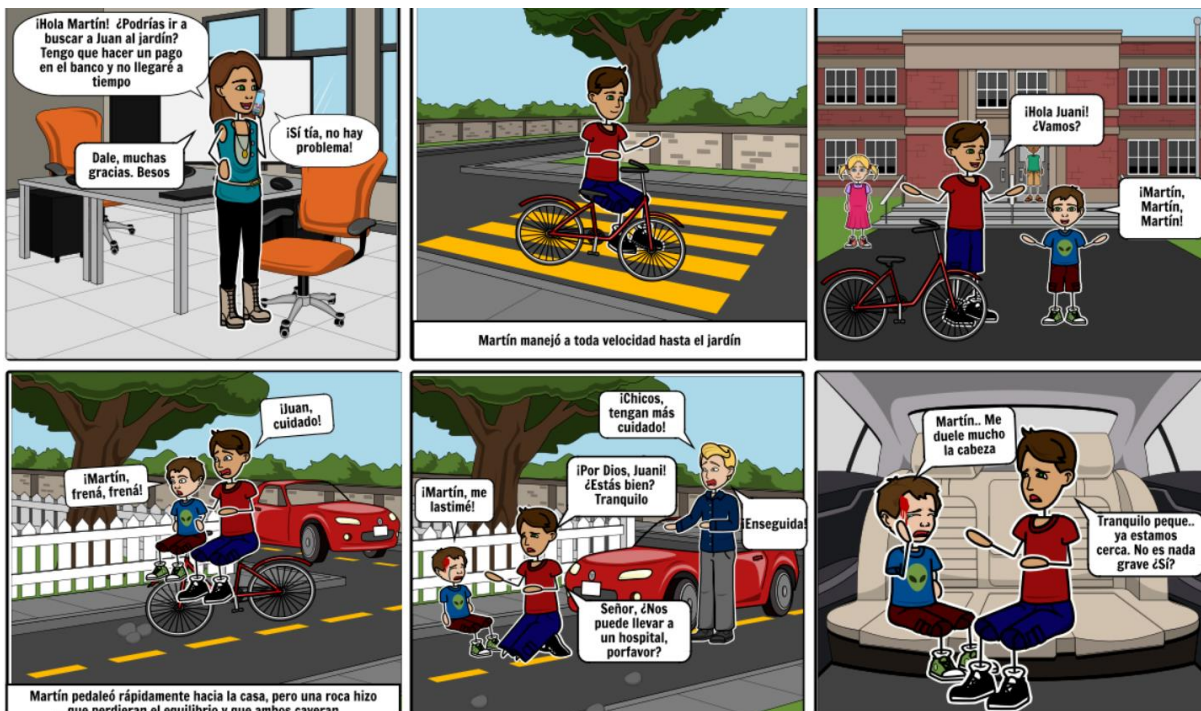
# CP LUGO DE LLANERA

FORMACIÓN ONLINE

## Educación vial



# TRABAJO FINAL



Tienes que **realizar un cómic** que muestre la importancia de cumplir las **normas de seguridad vial**.

**Formato:** papel a mano, en Word, Paint, PowerPoint o Sway. Elige la opción que más cómoda te resulte.

## ¿Qué debe incluir?

- Entre 6 y 8 viñetas: usando los bocadillos característicos de los cómics, con diálogos entre personajes.
- Ilustraciones y/o dibujos en las diferentes viñetas.
- La importancia de respetar las señales de tráfico y de comportarse adecuadamente como peatón, conductor y/o pasajero.

**ENTREGAR EL JUEVES 14/05/2020**

## LENGUA

1. **Lee la guía para la prevención de accidentes en el transporte escolar** (*Presiona ctrl + click*):



### [Al cole siempre seguros](#)

2. **Responde a las siguientes cuestiones:**



¿Qué consejos debéis seguir los niños antes y durante el trayecto en transporte escolar?

---

---

---

---

---

---

---

---

---

---

---

---



¿Qué se puede hacer para favorecer entornos escolares seguros?

---

---

---

---

---

---

3. Os dejo un enlace con la actualidad del COVID-19 en la Dirección General de Tráfico (DGT) (*Presiona ctrl + click*):



[COVID-19 en la DGT](#)



¿Cómo creéis que afecta el COVID-19 al tráfico? ¿Se ha reducido o aumentado el tráfico?

---

---

---



¿Qué tienen que llevar puesto las personas en los distintos medios de transporte público, actualmente, para evitar contagios en la medida de lo posible?

---

COMPLETA TÚ CÓMIC, teniendo en cuenta el empleo de los signos de puntuación adecuados y las reglas ortográficas.


## CIENCIAS SOCIALES

Entre los vehículos que pueden circular por las vías públicas nos encontramos con **las bicicletas** y con **los automóviles**.

En el Sway [La historia de la bicicleta y el automóvil](#) conocerás a la primera bicicleta y al primer automóvil y aprenderás a circular en bicicleta con seguridad.

### Lo que tienes que hacer

Entra en el Sway [La historia de la bicicleta y el automóvil](#) y, después de ver los vídeos que se incluyen, realiza las actividades que se te proponen.

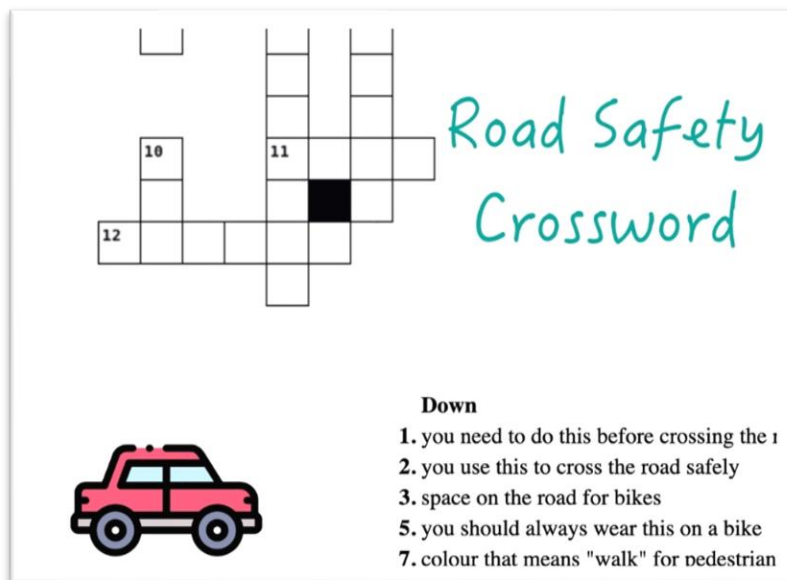


## INGLÉS

Check your "road safety" vocabulary with this crossword: [click here](#)

You can play online, and you can also print it and complete it.

**Don't forget** to send a **screenshot** of the finished crossword and wordsearch to your teacher!




Road Safety  
Crossword

**Down**

1. you need to do this before crossing the road
2. you use this to cross the road safely
3. space on the road for bikes
4. you should always wear this on a bike
5. you should always wear this on a bike
6. you should always wear this on a bike
7. colour that means "walk" for pedestrian

## EDUCACIÓN FÍSICA



Súmate al reto **El tour de Asturias** en bicicleta.

Accede a la actividad pinchando aquí: [El Tour de Asturias](#)

Si no te funciona el enlace, copia y pega en tu navegador la siguiente dirección:

<https://view.genial.ly/5eafeae07792df0d45fe9998https://view.genial.ly/5eafeae07792df0d45fe9998>