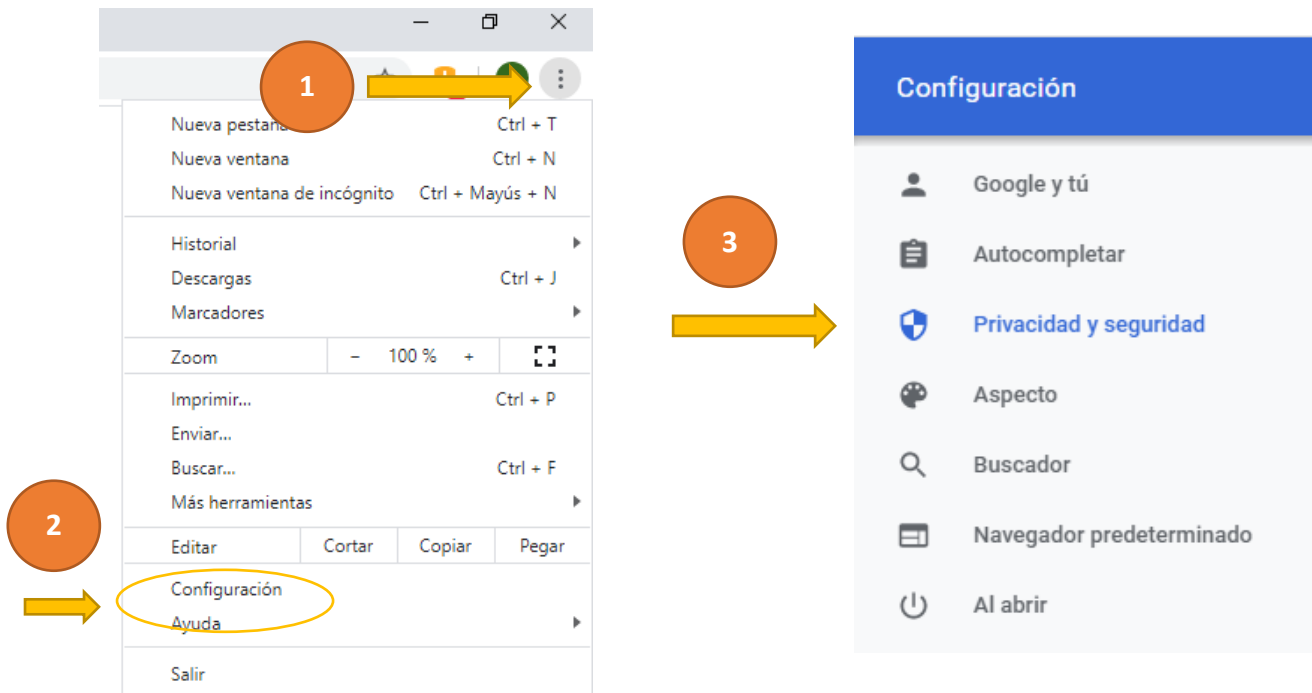
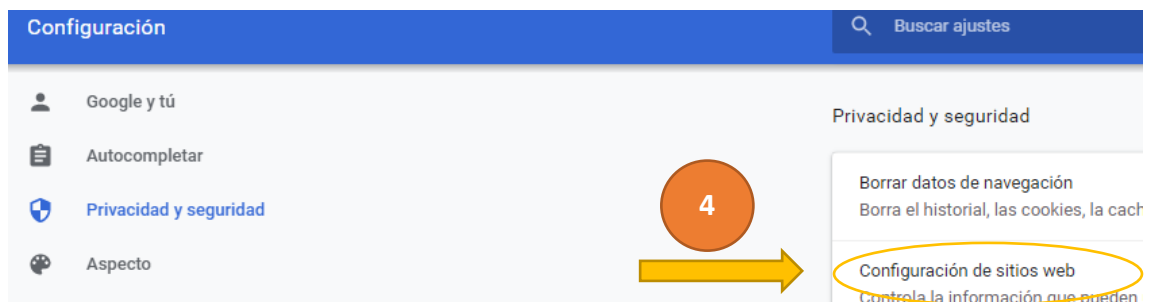


## ¿CÓMO HABILITAR ADOBE FLASH PLAYER EN GOOGLE CHROME?

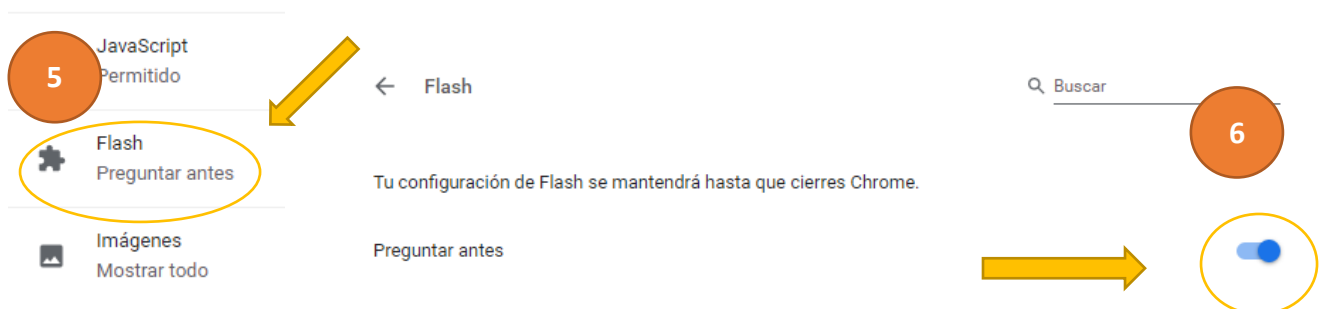
1. Abre **Google Chrome**.
2. En la parte superior derecha de la ventana **haz clic sobre los tres puntos verticales** (botón del menú). Se abrirá un desplegable.
3. Pulsa en **Configuración**. Después, en **Privacidad y seguridad**.




4. Ahora, haz clic en **Configuración de sitios web**.



5. Busca **Flash** y pulsa sobre él. Después, habilita **Preguntar antes** (queda de color azul)



- Ahora cuando hagas clic sobre el enlace (por ejemplo, [Fracciones y decimales](#)) tendrás que habilitar **Adobe Flash Player** haciendo clic sobre el icono



- Y ya podrás realizar la actividad que se te propone en Flash.

